



사이버 코엑스 가이드

목 차

1. 참가신청서 제출 방법 안내
2. 부대시설 신청서 제출 방법 안내



CYBER coex

참가신청서 제출 방법 안내

신청 절차 요약

회원가입 ➡ 로그인 ➡ 업체정보 등록 ➡ 부스정보 등록 ➡ 신청서 최종 제출



1. 회원가입 및 로그인

<https://exhibitor.cybercoex.co.kr/main>

신규 회원 ➡ 메인화면에서 '회원가입'을 누르고,
매뉴얼 4p로 이동

기존 회원 ➡ 메인 화면에서 '로그인'하여
매뉴얼 5p로 이동

사이버코엑스 전시참가시스템

전시참가시스템

전시회선택

로그인

회원가입

사이버코엑스 전시참가시스템(참가업체)

- (주)코엑스가 주최하는 전시회에 대하여 부스참가신청을 지원하기 위한 참가업체용 시스템입니다.
- 참가신청을 위해서는 회원가입 또는 로그인이 필요합니다.
- 오류 및 개선사항이 있으면 기술지원요청 바랍니다.

공지사항

- 2019-03-08] 변경전 메뉴 이용중단 안내(03.11 ~)
- 2019-01-23] 사이버코엑스 시스템 점검(1.25 ~ 1.26)

일 최대 40,000명에게 광고하기 ✕ 코엑스 디지털 미디어, X

| 가이드 | 기술지원요청 |

사업자 : 코엑스 | 사업자등록번호 : 120-81-01603 | 서울시 강남구 영동대로 513 (우) 135-731
COPYRIGHT(C) COEX CORP. ALL RIGHTS RESERVED.

사이버 코엑스 가이드 - 참가신청서 제출



1-1. 회원가입

1) 업체정보 입력 후 '**가입정보확인**' 버튼 클릭

2) 담당자 정보까지 모든 정보 입력 후
'**회원가입**' 버튼 클릭

사이버코엑스 전시참가시스템

전시참가시스템 전시회선택 로그인 회원가입

이메일인증이 완료되었습니다.

회원가입(정보입력)

사업자등록번호 입력 후, '**가입정보확인**' 필수

업체정보(세금계산서 발행시 사용되므로 정확히 입력바랍니다.)

사업자등록번호	사업자등록번호(-제외)	가입정보확인	
회사명	회사명	대표자	대표자
업태	업태	종목	종목
소재지	우편번호 찾기 버튼을 클릭하세요		우편번호 찾기
	기본주소		
	추가주소		
홈페이지	홈페이지, ex) http://abc.com		
개업년월일	사업자등록증상의 개업년월일(yyyymmdd)		
	사업자등록증에 기재된 개업년월일을 정확히 입력해주세요 숫자만 입력 사업자등록증 상의 회사정보가 변경되었거나 다를 경우 가입완료 후, 회사정보수정을 이용해 주세요.		

담당자정보

비밀번호 작성 규칙

- 비밀번호는 8~15자리 이내 생성 부탁드립니다.
- 비밀번호에는 문자, 숫자, 특수 문자가 포함되어야 합니다. (공백은 안됨)

이메일(ID)	hohyeon6435@gmail.com	로그인할때 ID로 이용됩니다.	
비밀번호	비밀번호	비밀번호확인	비밀번호확인
성명	담당자 본인 이름		
부서	부서	직위	직위
회사전화	회사전화 ex) 02-1234-5678	회사팩스	회사팩스
핸드폰	핸드폰번호 ex) 010-1234-5678		
근무지주소	<input type="checkbox"/> 위 업체정보 소재지와 같음.		
	우편번호 찾기 버튼을 클릭하세요		우편번호 찾기
	근무지 기본주소		
	근무지 추가주소		




수신동의 ☐ 메일 ☐ 문자
다른 업무 메일 및 아이디/비밀번호 찾기 메일은 수신동의와 상관없이 발송됩니다.

회원 가입 취소

1-2. 로그인

1) 아이디 및 비밀번호 입력 후 로그인

사이버코엑스 전시참가시스템

전시참가시스템  전시회선택  로그인  회원가입

부스참가신청 로그인

코엑스 전시 부스참가신청을 원하시는 업체 및 사업자 고객을 위한 로그인 페이지입니다.

아이디

ID 입력(이메일)

☐ 아이디저장

비밀번호

비밀번호 입력

로그인

회원가입

아이디 비밀번호 찾기

| 가이드 | 기술지원요청 |

사업자 : 코엑스 | 사업자등록번호 : 120-81-01603 | 서울시 강남구 영동대로 513 (우) 135-731

COPYRIGHT(C) COEX CORP. ALL RIGHTS RESERVED.

사이버 코엑스 가이드 - 참가신청서 제출



2. 전시회 선택

1) 로그인 후, 메인화면에서 '전시회선택' 클릭

사이버코엑스 전시참가시스템

전시참가시스템

전시회선택

성공적으로 로그인되었습니다.

사이버코엑스 전시참가시스템(참가업체)

- (주)코엑스가 주최하는 전시회에 대하여 부스참가신청을 지원하기 위한 참가업체용 시스템 입니다.
- 참가신청을 위해서는 회원가입 또는 로그인이 필요합니다.
- 오류 및 개선사항이 있으면 기술지원요청 바랍니다.

2) 리스트에서 참가 희망 전시의 '참가신청' 버튼 클릭

사이버코엑스 전시참가시스템

전시참가시스템

전시회선택

전시회선택



클릭!

베트남 국제 유통설비 산업전 / 베트남 국제 프랜차이즈 쇼

전시기간: 2022-11-03 ~ 2022-11-05

신청기간: 2022-01-01 ~ 2022-11-05

장소: SECC

참가신청

홈페이지 >

브로슈어 >



자카르타 국제 프리미엄 소비재전

전시기간: 2022-11-10 ~ 2022-11-12

신청기간: 2022-01-01 ~ 2022-11-12

장소: 인도네시아 자카르타 JCC 전시장

참가신청

홈페이지 >

브로슈어 >

사이버 코엑스 가이드 - 참가신청서 제출



3. 참가신청서 작성

- 1) 상단의 '참가신청' 탭 클릭
- 2) '참가신청서작성' 버튼 클릭

전시회명	베트남 국제 유통설비 산업전 / 베트남 국제 프랜차이즈 쇼
전시회기간	2022.11.03 (목) ~ 2022.11.05 (토)
신청기간	2022.01.01 (토) ~ 2022.11.05 (토)
전시장소	SECC
전시사무국	코엑스 해외사업팀, 전화: 02-6000-8008

- 3) 신청 진행 순서 확인 후 > '업체정보 등록' 클릭

진행순서	1. 업체정보 등록	2. 부스정보 등록	3. 신청서제출	4. 현황
진행 순서 [신청서, 계약금:]	업체정보 등록 업체등록번호로 세금계산서가 발행됩니다.	부스정보 등록	신청서 제출 사업자등록증 사본을 첨부해 주세요.	신청서 현황확인 원본 출력 가능합니다.
			문의사항이 있으면 사무국으로 연락 바랍니다.	
			계약금 결제 계약금 결제는 사무국 확인후 가능합니다.	

* 해당 버튼 클릭으로도 이동 가능합니다.

사이버 코엑스 가이드 - 참가신청서 제출



4. 업체정보 등록

1) 업체정보 등록 및 재확인

2) 최하단 '저장(신청자 전시참가 신청)' 버튼 클릭

전시율

참가신청

기타

로그인

회원가입

다른 전시회

『베트남 국제 유통설비 산업전 / 베트남 국제 프랜차이즈 쇼』

참가신청서작성

전시율 > 참가신청 > 참가신청서작성

진행순서

1. 업체정보

2. 부스정보

3. 신청서제출

4. 현황

신청(계약)자

회사명

*국문:

영문: 회사명(영문)

사업자번호

대표자:

우편물수령주소

우편번호 찾기

상세주소

담당자명

부서/직위: departmentPosition

연락처

*사무실: 사무실 전화번호

*휴대전화: 휴대전화

*팩스: 팩스

이메일

email

홈페이지: homepage

주요출품품목

국문: item

영문: itemEn

※상기 사항 중 변동 사항 발생 시 즉시 전시회 담당자(사무국)으로 통보해 주시기 바랍니다.

전자세금계산서 수령자 정보

상동

수령인

수령인

부서및직위

부서및직위

사무실전화

사무실전화

휴대전화

휴대전화

이메일

이메일

저장(신청자 전시참가 신청)

클릭!

클릭!

5. 부스정보 등록

1) 신청을 희망하시는 부스 개수를 입력 후, 하단의 '저장(신청자 전시참가 신청)' 버튼 클릭

『베트남 국제 유통설비 산업전 / 베트남 국제 프랜차이즈 쇼』

성공적으로 저장되었습니다. 부스정보 화면으로 이동합니다.

참가신청서작성

전시를 » 참가신청 » 참가신청서작성

진행순서 1.업체정보 2.부스정보 3.신청서제출 4.현황

부스신청(참가신청/계약내역) 단가는 부가세 별도금액

신청부스	단가	신청수	신청금액	부가세	소계
조립부스(일반)	3300000	<input type="text" value="0"/>	0 원	0 원	0 원
프리미엄부스(일반)	4200000	<input type="text" value="0"/>	0 원	0 원	0 원
독립부스(일반)	3000000	<input type="text" value="0"/>	0 원	0 원	0 원
합계			0 원	0 원	0 원

- 1부스 : 3mX3m=9m2(약2.7평)
 - 독립부스 : 최소 신청단위 2부스 이상, 최대높이 4.5m
 (부스 위치에 따라 높이제한이 있을 수 있으며, 사전에 반드시 확인하시기 바랍니다.)

저장(신청자 전시참가 신청)

클릭!



6. 참가신청서 최종 제출

1) 업체정보와 부스신청 정보 재확인

2) 전시회 참가규정 및 계약조건 확인 후
‘동의’에 체크

3) 사업자등록증 사본 첨부

4) 최하단 **‘참가신청서 제출하기’** 클릭!

참가신청서작성

전시회 » 참가신청 » 참가신청서작성

진행순서 1. 업체정보 2. 부스정보 3. 신청서제출 4. 현황

업체정보

회사명	(국문) (사업자번호)	(영문) (대표자)
주소		
담당자	(부서및직위)	
연락처	(사무실)	(휴대전화) (팩스)
이메일	(홈페이지)	

전자세금계산서 수령자

수령인	부서/직위
연락처	이메일

계약내역(부스내역)

부스	단가	신청수	신청금액	부가세	소계
조립부스(일반)	3,300,000	1	3,300,000	330,000	3,630,000
합계			3,300,000	330,000	3,630,000

- 1부스 : 3mX3m=9m2(약2.7평)
- 독립부스 : 최소 신청단위 2부스 이상, 최대높이 4.5m
(부스 위치에 따라 높이제한이 있을 수 있으며, 사전에 반드시 확인하시기 바랍니다.)

전시회 참가규정 및 계약조건 아래 "미리보기/프린트"를 누르시면, 전체 내용을 편리하게 보실 수 있습니다

제1조 용어의 정의
"전시자(참가업체)"라 함은 본 전시회 참가를 위하여 참가신청서를 제출한 회사, 조합, 단체 및 개인을 말한다. "전시회"라 함은 "베트남 국제 프리미엄 소비재전"을 의미한다. "주최자"라 함은 "코엑스(Coex)"를 말한다.

☐ 전시회 참가규정 및 계약조건에 동의 합니다.

(본 참가신청서에 동의한 자원은 전시자(참가업체)를 대표하여 본 계약을 이행할 권한과 의무가 부여되었음을 보장합니다.)

사업자등록증 사본 1부 첨부 첨부 가능한 파일 확장자 : jpg, jpeg, gif, png, pdf

파일 선택 선택된 파일 없음

참가신청서 제출하기

참가신청서 미리보기

체크!

클릭!



CYBER **coex**

부대시설 신청서 제출 방법 안내

신청 사항 요약



[필수]

- 간판명 신청

[선택]

- 부대시설 사용 신청

- 독립부스 장치공사 신청

- 위험물 / 중량물

사이버 코엑스 가이드 - 부대시설 신청서 제출



전시홈

참가신청

기타

「베트남 국제 유통설비 산업전 / 베트남 국제 프랜차이즈 쇼」

참가신청서작성

\$계약금결제

부대사용신청서작성

입금내역

\$잔금결제

전시홈

클릭!



전시회명	베트남 국제 유통설비 산업전 / 베트남 국제 프랜차이즈 쇼
전시회기간	2022.11.03 (목) ~ 2022.11.05 (토)
신청기간	2022.01.01 (토) ~ 2022.11.05 (토)
전시장소	SECC
전시사무국	코엑스 해외사업팀, 전화 : 02-6000-8008

참가신청정보

▶ 필수신청서 작성 리스트 확인

[필수]

- 간판명

부대사용신청서

필수 및 선택 신청서는 계약금 결제 이후 제출기간이 되어야 작성이 가능합니다.

필수신청서

신청서명	작성상태	모든 참가업체가	비고
간판명	임시저장	필수적으로 작성해야 하는 항목!	

선택신청서 4건

신청서명	작성상태	비고
부대시설	임시저장	
장지공사	임시저장	
위험물	임시저장	
중량물	임시저장	



1. (필수) 간판명 신청

: 한글, 영문 모두 작성 필수

: 기재 시 띄어쓰기 및 철자 재확인

현황판 및 상호간판명 신청서



현황판 및 상호간판명 신청서

작성방법 및 유의사항

[참가업체 전체 필수 신청 사항입니다.]

- 현황판(전시장입구에 설치)과 조립부스 참가업체의 부스간판에 기재하실 회사명을 신청하는 곳입니다.
기입해주신 국/영문 상호는 공식적인 업체명으로 사용됩니다. (현황판, 간판, 마케팅 자료 등)
현황판과 부스간판에는 영문상호가 표기되며, 로고표기는 불가능 합니다.
- 원표, 마칠표 등 문장부호와 (주), 'CO.,LTD.' 등 정확하게 표기해 주십시오.
- 마감일까지 별도 통보가 없을 경우 신청서에 기재된 상호명을 최종본으로 사용합니다.

한글상호

0 자 / 30 자

ex) (주)코엑스

영문상호

0 자 / 30 자

ex) COEX

비고

제출

임시저장

신청서관리

클릭!



▶ 선택신청서 작성 리스트 확인

[선택]

- 부대시설 (비품 및 가구 렌탈 포함)
- 장치공사 (독립부스 신청 업체)
- 위험물
- 증량물

『베트남 국제 유통설비 산업전 / 베트남 국제 프랜차이즈 쇼』

부대사용신청서

필수 및 선택 신청서는 계약금 결제 이후 제출기간이 되어야 작성이 가능합니다.

필수신청서

신청서명	작성상태	비고
간판명	임시저장	

선택신청서 4건

신청서명	작성상태	비고
부대시설	임시저장	해당사항이 있을 경우에만 작성하는 선택 항목!
장치공사	임시저장	
위험물	임시저장	
증량물	임시저장	

사이버 코엑스 가이드 - 부대시설 신청서 제출



4. (선택) 부대시설 사용 신청

부대시설 사용 신청서

작성방법 및 유의사항

※ 중요 ※ 반드시 사전에 신청바랍니다

- 부득이하게 현장발주가 필요할 경우, **전자장치사를 통해 직접 신청**해야 합니다. (원금(USD) 현장 결제 필수)

부대시설 신청

품목	단가(부가세포함)	신청수량	신청금액	부가세	소계
전기 단상 220V [도용말]	88,000 원/kw	1 kw	80,000 원	8,000 원	88,000 원
전기 삼상 380V [도용말]	88,000 원/kw	0 kw	0 원	0 원	0 원
전기 단상 220V (24시간) [도용말]	99,000 원/kw	1 kw	90,000 원	9,000 원	99,000 원
전기 삼상 380V (24시간) [도용말]	99,000 원/kw	0 kw	0 원	0 원	0 원
국내전화 [도용말]	55,000 원/대	0 대	0 원	0 원	0 원
급배수 [도용말]	220,000 원/개소	0 개소	0 원	0 원	0 원
가스 [도용말]	770,000 원/	0	0 원	0 원	0 원
압축공기 [도용말]	220,000 원/개소	0 개소	0 원	0 원	0 원
유선 LAN [도용말]	220,000 원/포트	0 포트	0 원	0 원	0 원
인포메이션 카운터 [도용말]	33,000 원/	0	0 원	0 원	0 원
테이블 (원형) [도용말]	36,000 원/	0	0 원	0 원	0 원
노트북 [도용말]	87,000 원/	0	0 원	0 원	0 원
표지틀 [도용말]	4,000 원/	0	0 원	0 원	0 원
합계			0 원	0 원	0 원

클릭!

재출

임시저장

신청서관리

부대
시설

가구
및 비품

- 전기 단상 (220V) : 일반적으로 사용하는 경우
- 전기 삼상 (380V) : 삼상 전용 장비를 가동시키는 경우
- 전기 단상/삼상(24시간) : 냉장/냉동설비로 전시품을 보관하는 경우
- 전화 : 시내·외 전화
- 급배수 : 전시장 내에서 다량의 급배수가 필요한 경우
- 압축공기 : 전시품 작동을 위해 압축공기 필요 시 신청
- 유선 LAN : 인터넷을 사용하는 경우
(전시장 내 무료 와이파이 없음)

- * 신청하시는 전기의 종류와 사용 시간을 꼭 재확인해주세요!
- * **가구 및 비품 렌탈**까지 포함하시어 함께 신청해주세요.



4. (선택) 독립부스 장치공사 신청

: 독립부스로 전시 참가하시는 모든 업체에서
작성해주셔야 합니다.

1) 부스공사 업체 등록

2) 전기공사 업체 등록

3) 철거공사 업체 등록



독립부스장치공사 신고서

작성방법 및 유의사항
- 독립부스로 전시 참가를 하시는 모든 업체에 해당되는 신고서입니다.
- 부스 공사업체 및 파인텍스, 전기공사 회사명을 적어주시기 바랍니다.
- 전기공사는 코엑스 지정 등록 업체만 이용 하셔야 합니다.
이는 전기공사 중 일어날 수 있는 사고를 사전에 방지 하고자 합니다.

부스공사업체

☒ 부스공사업체

회사명	ex) OO 업체	공사담당자	000
전화	02-0000-0000	팩스	
핸드폰		E-mail	
파인텍스 공사회사명		전기공사 회사명	
부스 시공 최대 높이		m	

전기공사업체

☒ 전기공사업체

☒ 부스공사회사와 같음

회사명		공사담당자	
전화		팩스	
핸드폰		E-mail	
파인텍스 공사회사명		전기공사 회사명	
부스 시공 최대 높이		m	

철거공사업체

☐ 철거공사업체

☐ 전기공사회사와 같음 ☐ 부스공사회사와 같음

회사명		공사담당자	
전화		팩스	
핸드폰		E-mail	
파인텍스 공사회사명		전기공사 회사명	
부스 시공 최대 높이		m	

클릭!

제출

임시저장

신청서관리

사이버 코엑스 가이드 - 부대시설 신청서 제출



6. (선택) 위험물 신청

: 가스, 석유, 난방기구 등 위험 장비
및 재료 반입 시 신청



위험물 반입 신청서

작성방법 및 유의사항
가스, 석유, 난방기구 등 위험 장비 및 재료를 전시장에 반입 시 다음의 양식을 작성하여 반드시 **전시회 사무국**으로 제출해야 합니다.
사안에 따라 위험물 반입이 불가할 수도 있으며, 반입될 경우 안전요원 배치 등의 후속조치가 필요하니 이점 유의하시기 바랍니다.

위험물내역

반입목적	물품(헬륨 풍선) 전시				
반입일시	2022. 6. 1	반출일시	2022. 6. 5		
구분	품명	단위	수량	용기 및 포장형태	반입 후 보관방법
1	헬륨 가스(풍선 충전제)	통(22리터)	2	가스통 / 압력 2.3MPa 포장	밀폐되지 않고, 직사광선이 닿지 않는 장소에 보관
2					
3					
4					
5					

비고

클릭!

제출

임시저장

신청서관리

6. (선택) 중량물 신청

: 중량 1.5톤 이상 인 품목 반입 신청



중량물 반입 신청서

작성방법 및 유의사항
- 전시장은 1열방미터당 1.5톤까지로 하중제한을 받습니다.
- 2.5톤 이상 자량은 전시장 진입이 불가합니다.
- 전시물 중에서 면적, 수량과 관계없이 1.5톤 이상인 품목을 상세히 기재해 주시기 바랍니다.

중량물 조사

NO.	제품명	면적(가로*세로)	무게	수량	반입시기
1	00000	100 cm * 300 cm	2,000 kg	1	2022. 6. 1
2		cm * cm	kg		
3		cm * cm	kg		
4		cm * cm	kg		
5		cm * cm	kg		

비고

클릭!

제출

임시저장

신청서관리



전시회 참가 신청 및 부대시설 신청 과정에서
발생하는 오류 등 관련 문의는
T. 02-6000-8008 으로 문의 부탁드립니다.

감사합니다.

