

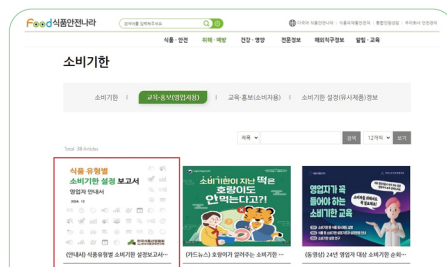
식품별 소비기한 참고값

식품관련 학술지 등재 논문, 정부기관의 연구보고서, 한국식품산업협회 등에서 발간한 보고서를 인용하는 경우에도 설정실험 없이 소비기한을 설정할 수 있습니다.

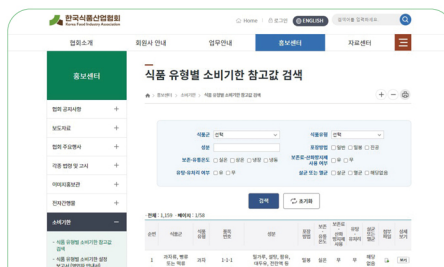
- 「식품유형별 소비기한 설정보고서(영업자 안내서)」(한국식품산업협회 발간)에서 제시하는 품목 정보와 소비기한 참고값을 확인하여 자사의 제품과 유사한 품목의 **소비기한 참고값**을 활용하여 소비기한을 설정할 수 있습니다.
- 소비기한 참고값 검색방법

* 현재까지 150개 유형 1,159품목 제공('24.12월)

식품안전나라 > 식품·안전 > 식품표시·광고 > 소비기한 > 교육홍보(영업자용) 또는 한국식품산업협회 > 소비기한연구센터(<https://www.kfia.or.kr/kfia/sub.php?menukey=1513>)에서 검색 가능



식품유형별 소비기한 설정 보고서
(식품안전나라)



식품유형별 소비기한 참고값 검색
(한국식품산업협회)



식품유형별
소비기한 설정
보고서
(표지)



국민 안전이 기준입니다
YOUR SAFETY IS OUR STANDARD

일 잘하는 정부 더 편안한 국민

소비기한 설정 방법 안내

'24년부터 소비기한 표시제가 본격 시행됨에 따라
소비기한 설정 시 영업자가
활용할 수 있도록 「소비기한 설정방법」을
안내해 드립니다.

01 CHAPTER

소비기한 설정실험

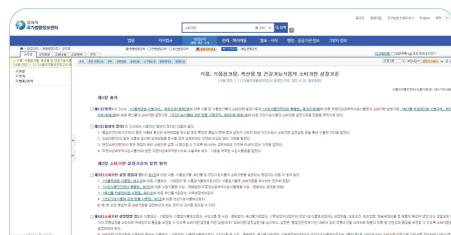


소비기한은 「식품, 식품첨가물, 축산물 및 건강기능식품의 소비기한 설정기준」(식약처 고시)에 따라 영업자가 **제품의 특성과 유통실험**을 고려하여 **위해방지와 품질을 보장**할 수 있도록 **소비기한 설정실험을 통해 설정하는 것이 원칙**입니다.

* 「식품 등 소비기한 설정실험 가이드라인」은 「식품안전나라(www.foodsafetykorea.go.kr) > 식품안전 > 식품표시광고 > 소비기한 > 교육홍보(영업자용)」에서 확인 가능

● 소비기한 설정실험을 영업자가 직접 수행하기 어려운 경우 ①식품제조·가공업 등 다른 영업자나, ②식품관련 학과 설치 대학, 대학 부설연구소, 식품관련 연구소, ③식약처장이 지정한 식품등 및 축산물 시험·검사기관*에 의뢰할 수 있습니다.

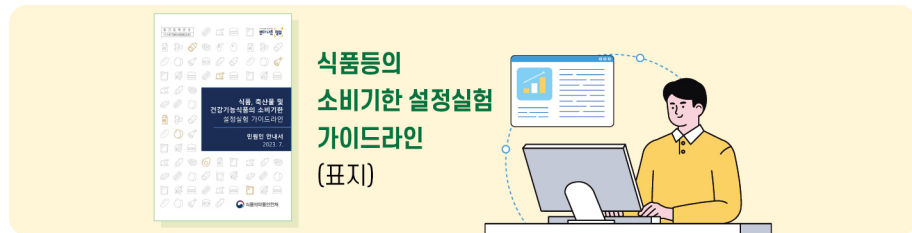
* 시험·검사기관 목록은 「식약처 홈페이지(www.mfds.go.kr) > 정책정보 > 시험검사기관 > 시험검사기관지정현황」에서 확인 가능



식품등의 소비기한 설정기준 고시
(국가법령정보센터)



시험검사기관 지정현황
(식약처 홈페이지)



02 CHAPTER

유사제품 비교



소비기한 설정실험을 수행하기 어려운 영업자는 자사 제품의 소비기한을 **유사제품 비교***를 통해 **설정실험 없이 설정**할 수 있습니다.

* 자사 제품과 7가지 비교항목(①식품유형, ②성상, ③포장재질 및 포장방법, ④보존·유통 온도, ⑤보존료 사용 여부, ⑥유당·유처리 여부, ⑦살균 또는 멸균 방법)이 모두 일치하는 유사한 제품을 확인하여 해당 제품의 소비기한 이내에서 소비기한 설정 가능

● 시중에 판매중인 제품의 표시사항과 식품정보*를 활용하거나, 그간 소비기한으로 **적용을 완료한 품목의 설정정보(7가지 필수항목 + 제품명 등 3가지 추가항목)****를 참고하여 설정하는 것이 가능합니다.

* 식품안전나라 > 전문정보 > 업체 및 제품 검색 > 국내식품 검색

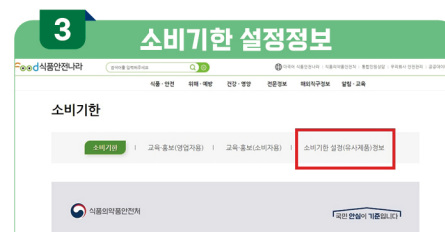
** 「식품안전나라 > 우리회사 안전관리 > 로그인」(식품제조·가공업 등 일부 영업자만 보안 접속 가능) 후 → 왼쪽 상단 「식품안전나라」 작은 아이콘으로 다시 접속 > 식품안전 > 식품표시광고 > 소비기한 > 소비기한 설정(유사제품) 정보(2,000품목 게시, '25년4월 기준)



제조업 영업자 인허가번호 로그인 (식품안전나라)



우리회사안전관리 로그인 후 식품안전나라 접속



소비기한 설정(유사제품) 정보



검색 단추를 누르면 게시 품목이 나열